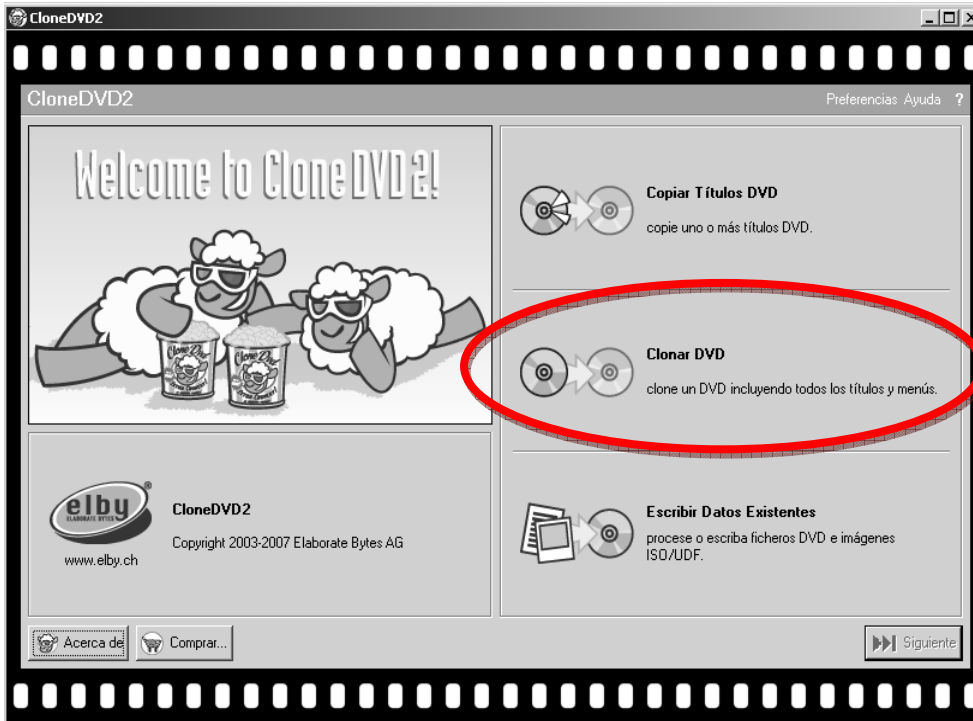
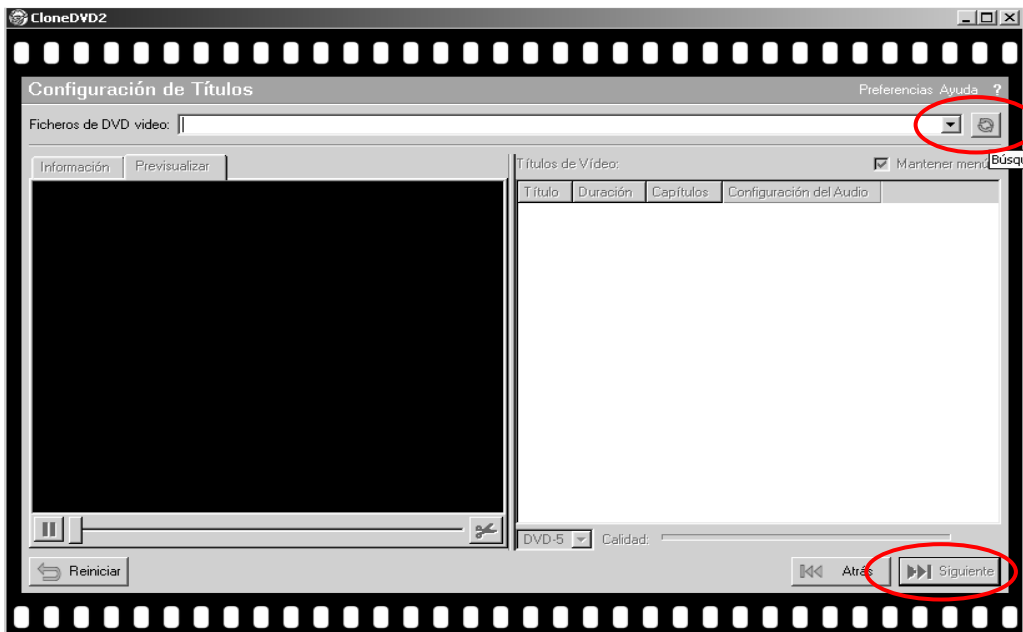


Copia de DVD Video con Clone DVD de Slysoft

Luego de instalada la aplicación la ejecutamos y nos saldrá una venta como la que esta debajo en la que debemos elegir la opción Clonar DVD.

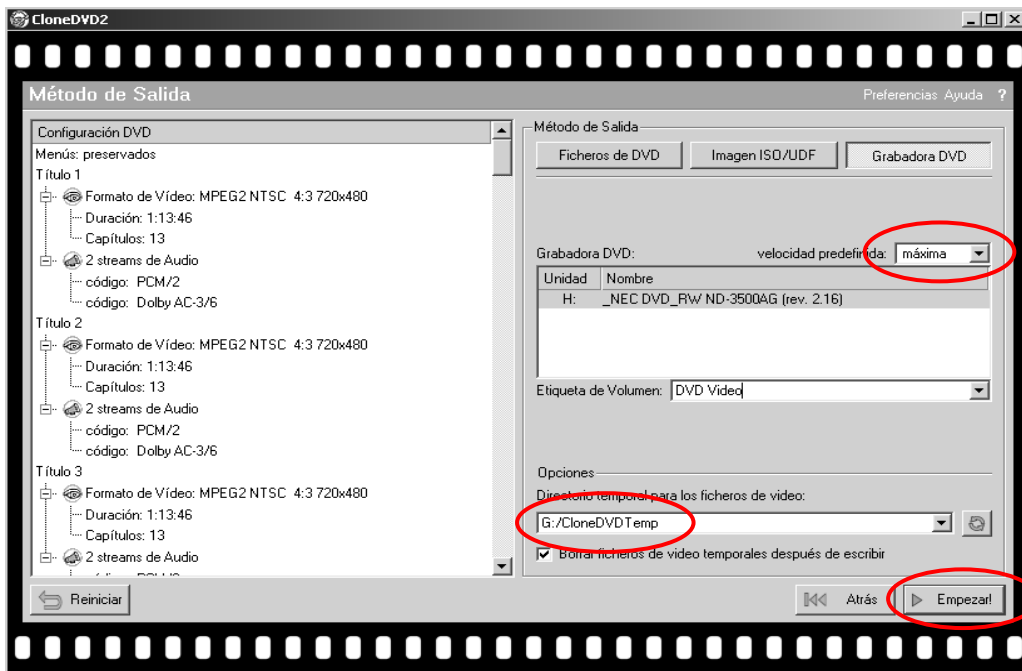


Luego aparecerá otra ventana donde elegiremos la fuente del video que deseamos copiar deberemos ir a la carpeta de VIDEO_TS dentro del DVD y seleccionarla y luego pulsar el botón de siguiente.



En la ventana siguiente seleccionaremos los subtítulos y los archivos de audio que deseamos dejar en el DVD a grabar y le daremos a siguiente, para mi en particular siempre los dejo intactos nunca uno sabe a quien les interese.

Después tendremos la ventana final donde elijéremos la velocidad de grabación y el lugar donde se grabara en el disco duro la imagen temporal que se usara para copiar el disco y le daremos a Empezar.



Luego de esto el programa empezara a copiar una imagen del DVD al disco duro y al terminar solicitara que se le introduzca un DVD virgen para copiarlo el proceso total dura cerca de 30 minutos dependiendo si es dual layer el dvd.

Espero que esto ayude a las personas que siempre andan buscando la forma de copiar sus dvd de una forma rápida, fácil y segura.

Hiro

www.thedigitalworld.wordpress.com